

1. I want ..... lemon.
2. I want ..... water.
3. I want ..... meat.

4. I want ..... egg.
5. I want ..... margarine.
6. I want ..... bread.

B. Isilah titik-titik dalam kalimat-kalimat di bawah ini dengan *is* atau *are*.

*Contoh:* There ..... some rice.  
*Jawab:* There's some rice.

*Contoh:* There ..... some eggs.  
*Jawab:* There are some eggs.

1. There ..... some bread.
2. There ..... some honey.
3. There ..... some lessons.
4. There ..... some peanuts.
5. There ..... some problems.

6. There ..... some salt.
7. There ..... some petrol.
8. There ..... some meat.
9. There ..... some iced water.
10. There ..... some records.

C. Isilah titik-titik dalam pertanyaan-pertanyaan di bawah ini dengan *is* atau *are*. Kemudian jawablah pertanyaan-pertanyaan tersebut dengan kalimat lengkap.

*Contoh:* ..... there any water? (No)  
*Jawab:* Is there any water?  
No, there isn't any water.

*Contoh:* ..... there any oranges? (Yes)  
*Jawab:* Are there any oranges?  
Yes, there are some oranges.

1. .... there any eggs? (Yes)
2. .... there any rice? (No)
3. .... there any milk? (Yes)

4. .... there any carrots? (No)
5. .... there any honey? (No)
6. .... there any hope? (No)

---

## PELAJARAN NO. 22 — LESSON NO. 22

---

### BAGIAN I: SEBELUM SIARAN

Saudara masih ingat . . .

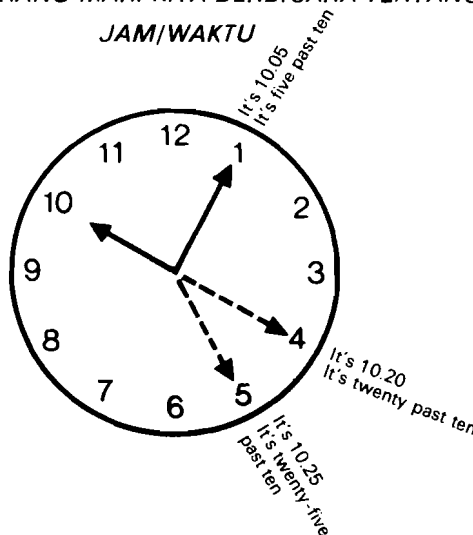
It's 10 o'clock  
She arrives at 9 o'clock }  
}

Kita memakai kata **o'clock** karena kita berbicara tentang suatu **hour**.

Dan saudara sudah tahu angka 1 — 60 dalam bahasa Inggris. (Kalau saudara tidak ingat lagi, pelajari dan latihlah kembali angka-angka tersebut sebelum siaran.)

### DAN SEKARANG MARI KITA BERBICARA TENTANG

#### JAM/WAKTU



Dalam bahasa Inggris ada dua cara untuk menyatakan jam/waktu:

1. Dalam acara-acara yang bersifat resmi, jadwal, dsb.

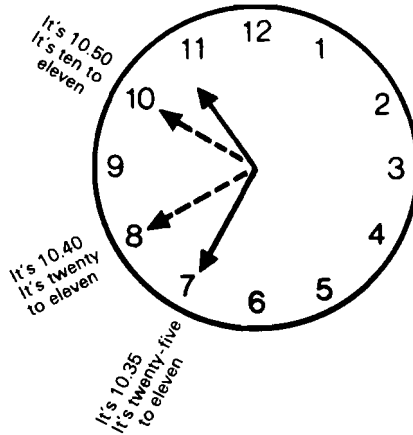
2. Dalam suasana yang tidak resmi — kalau kita berbicara kepada teman-teman, dsb.

The bus leaves at ten five  
It's ten twenty  
It's ten twenty-five

\_\_\_\_\_ 10.05 \_\_\_\_\_  
\_\_\_\_\_ 10.20 \_\_\_\_\_  
\_\_\_\_\_ 10.25 \_\_\_\_\_

I meet her every day at five **past** ten  
It's twenty **past** ten  
It's twenty-five **past** ten

Catatan: past = lewat jam yang kita sebutkan.



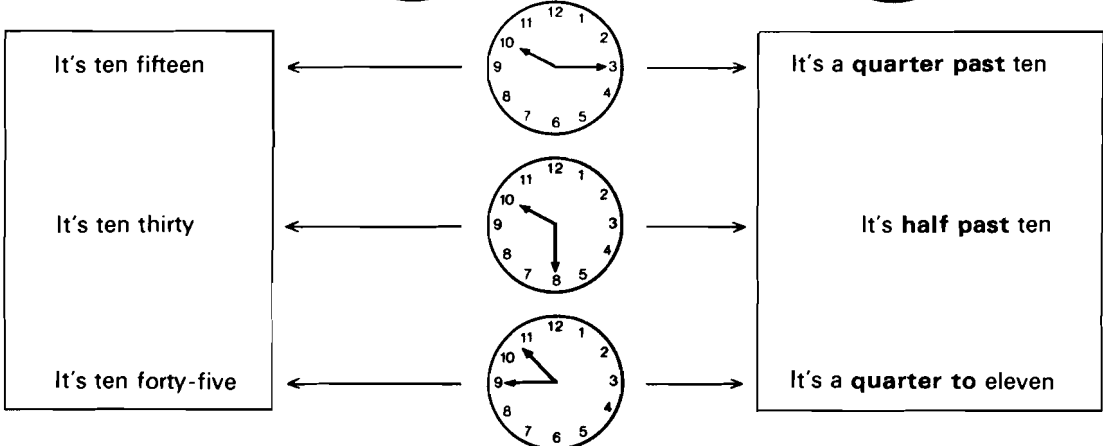
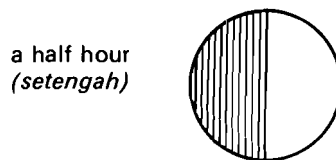
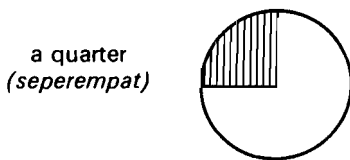
It's ten thirty-five  
It's ten forty  
It's ten fifty

\_\_\_\_\_ 10.35 \_\_\_\_\_  
\_\_\_\_\_ 10.40 \_\_\_\_\_  
\_\_\_\_\_ 10.50 \_\_\_\_\_

It's twenty-five **to** eleven  
It's twenty **to** eleven  
It's ten **to** eleven

Catatan: to = sebelum jam yang kita sebutkan.

There are 60 minutes (*menit*) in an hour. We divide (*membagi*) the hour into quarters and half hours.



## LATIHAN UCAPAN

Latihlah ucapan ungkapan-ungkapan yang menunjukkan waktu di bawah ini. Berhati-hatilah dengan ucapan kata past [PĀST], terutama [ā] panjang dan [t] akhir.

It's 1 o'clock	[its WANəKLOK]
It's a quarter past four	[its_ə KWŌtə PĀST FŌ]
It's twenty-five to three	[its TWENti FAIV tə THR]
It's half past ten	[its HĀF PĀS(T) TEN] <i>TETAPI</i> half past eight [HĀF PĀST_EIT]
It's five to nine	[its FAIV tə NAIN] <i>TETAPI</i> five to eight [FAIV tūw_EIT]

## BERSIAP-SIAPLAH UNTUK MENDENGAR KATA-KATA DAN UNGKAPAN-UNGKAPAN INI DALAM SIARAN

a minute [ə MINət]	after (It's after 9) [its_ĀFtə NAIN] = <i>lewat</i> (Sudah lewat jam 9)
a quarter (of an hour) [ə KWŌtər_əv_ən_AUə]	catch the bus [KÆC dhə BAS] = <i>naik bis</i>
a half (half an hour) [HĀF_ən_AUə]	

## BAGIAN II: SESUDAH SIARAN

### PERBENDAHARAAN KATA TAMBAHAN

a watch [WOC] = arloji/jam tangan	exact [igZÆKT] = tepat
a clock [KLOK] = jam/lonceng	exactly [igZÆKtli] = tepat
an hour hand	correct [kəREKT] = betul/cocok
a minute hand } [HÆND] = jarum	noon [NŪN] = tengah hari
Is your watch right?	midday [MIDdei] = tengah hari
[iz yō(ə) WOC RAIT] = Apakah arloji saudara cocok?	midnight [MIDnait] = tengah malam
My watch is fast/slow	middle [MIDəl] = tengah, pertengahan
[FĀST/SLOU] = Arloji saya terlalu cepat/lambat	

Catatan penting tentang kata-kata dan ungkapan-ungkapan waktu

- Kita mengetahui waktu/jam dengan a watch, yang kita pakai di pergelangan tangan, atau dengan a clock, yang mungkin digantung di dinding atau diletakkan di atas meja. Arloji dan jam biasanya mempunyai jarum (kecuali jam dan arloji yang menunjukkan waktu dengan angka-angka, dan bukan dengan jarum). Jarum yang pendek disebut the hour hand, dan jarum yang panjang disebut the minute hand.
- Kata minute sering dihilangkan kalau kita menyebutkan suatu waktu yang merupakan kelipatan lima:  
Kita dapat mengatakan . . . . ten past four *TETAPI* kita mengatakan . . . . three **minutes** past six  
twenty to six *TETAPI* kita mengatakan . . . . twenty-two **minutes** to six
- Kita sering memakai ungkapan half an hour atau a quarter of an hour kalau kita mengukur waktu:  
How long is the broadcast?  
It's half an hour.
- Dalam bahasa Inggeris hari kita bagi menjadi dua bagian: Bagian yang pertama mulai segera sesudah jam 12 tengah malam dan berakhir pada jam 12 tengah hari. Waktu ini disebut a.m. Mulai dari jam 12 tengah hari sampai jam 12 tengah malam merupakan waktu p.m. Jadi —  
10 a.m. = ten o'clock in the morning.                      11.30 a.m. = half past eleven in the morning.  
10 p.m. = ten o'clock at night.                                4.30 p.m. = half past four in the afternoon.
- Kita memakai kata noon (atau 12 noon) atau midday untuk jam 12 siang dan kata midnight untuk jam 12 malam. Perhatikan bahwa kata midday berarti the middle of the day dan kata midnight berarti the middle of the night.
- Dalam bahasa Inggeris kita dapat bertanya jam berapa dengan beberapa cara, misalnya:  
What's the time?  
atau Have you got the time?  
atau What time is it?  
(Kita sering bertanya Have you got the correct/right time? dan sebagai jawaban orang mungkin mengatakan: My watch is slow/fast dsb.)

**PERCAKAPAN**

SUE: Have you got the right time, please?  
 BETTY: Certainly! It's just after nine.  
 SUE: Is it? I'm late!  
 BETTY: Well . . . my watch is fast.  
 SUE: Oh, good.  
 BETTY: Yes, it's . . . er . . . about five to nine.  
 SUE: **About** five to nine?  
 BETTY: It's exactly four minutes to nine.  
 SUE: Right. I'm not late, then.

**LATIHAN**

A. *Jawablah pertanyaan-pertanyaan yang di bawah ini:*

*Contoh: What's the time? (11.45)  
 Jawab: It's eleven forty-five.*

- |                             |                            |
|-----------------------------|----------------------------|
| 1. What's the time? (10.10) | 5. What's the time? (9.55) |
| 2. What's the time? ( 3.15) | 6. What's the time? (4.45) |
| 3. What's the time? ( 2.40) | 7. What's the time? (8.05) |
| 4. What's the time? (11.35) | 8. What's the time? (1.50) |

B. *Tuliskanlah waktu-waktu di bawah ini dengan cara lain.*

*Contoh: It's 11.10.  
 Jawab: It's ten past eleven.  
 Contoh: It's 2.12.  
 Jawab: It's twelve minutes past two.*

- |                |                |
|----------------|----------------|
| 1. It's 3.07.  | 5. It's 6.25.  |
| 2. It's 10.20. | 6. It's 9.45.  |
| 3. It's 2.29.  | 7. It's 12.41. |
| 4. It's 8.40.  | 8. It's 11.50. |

C. *Lengkapkanlah kalimat-kalimat di bawah ini dengan memakai salah satu di antara kata-kata berikut:*

MIDNIGHT NOON A.M. MINUTES HOUR P.M.

*Kemudian tuliskan kalimat yang lengkap itu. Setiap kata hanya dapat dipakai satu kali:*

- |                                     |                                     |
|-------------------------------------|-------------------------------------|
| 1. I eat my lunch at 12 .....       | 4. It's 4 ..... (in the morning).   |
| 2. It's ..... Bill's sleeping.      | 5. It's 3 ..... past 4.             |
| 3. It's 2 ..... (in the afternoon). | 6. There are 60 minutes in an ..... |

**PELAJARAN NO. 23 — LESSON NO. 23**

**BAGIAN I: SEBELUM SIARAN**

**Masih ingat? HOURS AND MINUTES**

<i>Kita mengatakan:</i> It's 9.20	<b>ATAU</b>	It's twenty past nine.
It's 2.30		It's half past two.
It's 11.50		It's ten to twelve.
It's 4.17		It's seventeen minutes past four.

**SEKARANG — 1. DAYS**

<i>Kita mengatakan:</i> It's Monday (today).	<b>ATAU</b>	Today's Monday.
It's Tuesday tomorrow.		Tomorrow's Tuesday.

*(Lihatlah kembali nama-nama hari dalam Pelajaran 17. Perhatikan bahwa semua nama hari berakhir dengan kata **day**.)*